






## Arviointi- verkkojakson avaus


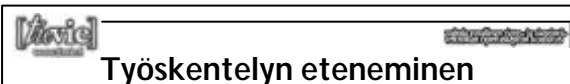
Soile Jokinen

Jyväskylä, 16.1.2003 klo 18.00

## Arviointi-verkkojakso

- Verkkojakson kesto: 20.1. – 14.2.
- Työskentely n. 10-hengen pienryhmissä
- Työskentelyn aloitus ryhmissä pe klo 9.45 – 11.30
- Käytettävä alusta: Discendum Optima
- Tuutorit antavat tarkemmat ohjeet työskentelyn etenemisestä verkkojaksolla






## Työskentelyn eteneminen lähiseminaarissa

1. Virikemateriaali (ote elokuvasta Katharsis)
2. Käsitteiden selventäminen
3. Ilmion/ongelman määrittäminen (mistä virikkeessä on kyse, mikä siinä kiinnostaa)
4. Aivoriihi (millaisia ajatuksia, ideoita, näkökulmia, käsitteitä ilmioon liittyy)
5. Ongelman analysointi (alustavan selitysmallin rakentaminen)
6. Oppimistavoitteiden muodostaminen (mihin halutaan perehtyä)



Työskentely jatkuu verkossa seuraavasti:

- Itseopiskeluvaihe (20. – 26.1.)
- Yhteenvetovaihe (27.1. – 2.2.)
- Arviointisuunnitelman laatiminen omaan kehittämishankkeeseen (3. – 9.2.)
- Arviointi- ja opponointivaihe (10. – 14.2.)



## Roolit työskentelyssä

- Puheenjohtaja
  - › jäsentää keskustelua, johtaa puhetta, esittää tarkentavia kysymyksiä
  - › vetää yhteen käytyä keskustelua aivoriihivaiheen päätteeksi
  - › huolehtii, että pysytään aikataulussa
- Sihteeri
  - › kokoaa ryhmän tuottamat "idealaput" ja ryhmittelee ne teemoittain fläppitaululle
- Ryhmän jäsenet
  - › osallistuvat aktiivisesti työskentelyyn
- Tuutori
  - › neuvoa ja esittää kysymyksiä tarvittaessa
  - › ohjeistaa työskentelyn jatkoon

## Työskentelyn aloittaminen Jyväskylässä

- Virikkeeksi katsotaan ote elokuvasta 'Katharsis'
- Jakson aikana työskennellään n. 10-hengen pienryhmissä
  - › ilmoittautuminen ryhmiin salin ulkopuolella Katharsis-elokuvan jälkeen
- Tuutorit kertovat tarkemmin työskentelyn etenemisestä
- Verkkojakson työskentelyohjeet ja materiaalit löytyvät Optima-oppimisympäristöstä
- Verkkojakson onnistuminen edellyttää sitoutumista ja aikataulun noudattamista (varaa aikaa kalenteriin)

## Jakautuminen pienryhmiin

- Salin ulkopuolella on ilmoittautumislistat
- Jokainen ilmoittautuu yhteen ryhmään
- Vetäjät voivat yhdistää vajaat ryhmät tai liittää niihin poissaolevia osallistujia
- Ryhmät jatkavat työskentelyä aamulla pienryhmäsaleissa. Salit ja ryhmäjaot löytyvät aamulla ilmoitustaululta Agoran ala-aulasta.
- Sama pienryhmä työskentelee yhdessä koko Arviointi-verkkojakson ajan.

Ryhmä 1

	Nimi	Yliopisto	Laitos	Mahdollinen kiinnostuksen kohde verkkopaljoksella
1.				
2.				
3.				
4.				
5.				
6.				
7.				