





Verkostojuonne

8.5.2003 klo 13.30 – 17.00
 Vetäjät: Matti Lappalainen ja
 Mikko Toriseva (ei paikalla)




Aikataulu to klo 13.30 – 17.00

- Juonne- ja vertaisryhmien tavoite (10 min)
- Esittäytyminen (45 min)
- Vertaisryhmien muodostaminen, alustavan työsuunnitelman tekeminen ja nimen keksiminen ryhmälle (1 h)
- Kahvi työskentelyn lomassa n. klo 15.00 – 15.15
- Reaktiopapereiden käsittely (25 min)
- Kehittämishankkeiden pedagogisen idean täsmäntäminen (40 min)
- Juonteen työskentelytavat jatkossa (ml. hyödynnettävä kirjallisuus) (30 min)




Juonneryhmätyöskentelyn tavoite

- Tukea ja antaa näkökulmia oman kehittämishankkeen suunnitteluun ja toteuttamiseen
- Koota samantyyppisten hankkeiden parissa työskentelevät yhteen ja vaihtamaan kokemuksia.
- Juonneryhmät syventyvät valitsemaansa teemaan lähiseminaarien rinnakkaistyöpajoissa
- Teemaan liittyviä kysymyksiä käsitellään kirjallisuuden, artikkeleiden ja osallistujien omien kokemusten kautta
- Harjaannuttaa koulutuksen suunnitteluun tiimissä sekä antaa kouluttajakokemusta




Vertaisryhmätyöskentelyn tavoite

- Tukea osallistujien verkostoitumista muiden yliopistojen osallistujien kanssa
- Tukea hankkeiden yhteistä suunnittelua ja toteuttamista
- Tutkia ja havainnollistaa verkostoitunutta työskentelyä
- Antaa käytännön kokemuksia tieto- ja viestintäteknologisten työkalujen interaktiivisesta käytöstä



Esittäytyminen

- Kuka olet, mistä tulet?
- Millaisen kehittämishankkeen aiot toteuttaa koulutuksen aikana?
- Aikaa 3 min / osallistuja



Kriteerit vertaisryhmän valintaan

- Vertaisryhmän koko 3 - 5 henkilöä
- Muodostetaan juonneryhmien sisältä
- Yhteinen kiinnostuksen kohde tai samantyyppinen hanke / yhteinen hanke
- Toisiaan täydentävä osaaminen
- Uusiin ihmisiin tutustuminen

Ryhmän muodostaminen (15 min)

- Nouse seisomaan
- Muistele osallistujien esittäytymisiä Orientaatio-jaksolla ja äskeisen esittelykierroksen aikana
- Hakeudu niiden seuraan, joiden hanke on omasi kaltainen ja jonka kanssa haluaisit tehdä yhteistyötä koulutuksen aikana
- Muodostakaa oman valintanne perusteella 3 – 5 hengen vertaisryhmiä

Vertaisryhmätyöskentelyn aloittaminen

- Etsikää/sopikaa ryhmän yhteinen tavoite
- Miettikää, mikä tekee ryhmästäne toimivan ja saa sen pysymään koossa vuoden ajan
- Suunnitelkaa toimintanne niin, että se edistää jokaisen ryhmän jäsenen kehittämishanketta (jokaisen omaa tai yhteistä)
- Sopikaa seuraavan tapaamisen aika ja paikka sekä valitkaa tapaamisen kokoonkutsuja
- Keksikää ryhmälenne nimi
- Kirjatkaa ryhmänne nimet ja yhteystiedot ja toimittakaa tiedot juonneryhmänne vetäjälle
- Kirjatkaa tekemänne päätökset ja sopimukset itsellenne ylös

Vertaisryhmän työsuunnitelma (sopimus)

Vertaisryhmän nimi: _____

Ryhmän jäsenet: _____

Hankkeen pedagoginen idea

- Millaisiin pedagogisiin ja toiminnallisiin periaatteisiin oma kehittämishankkeesi perustuu? Mitkä ovat sen kantavat ideat ja pedagogiset (opetukselliset) ratkaisut?
- Mitkä asiat ovat omassa hankkeessasi keskeisiä? Mihin uskot, mistä et ole valmis tinkimään?
- Pohdi pedagogista ideaa ensin yksin (n. 5 min) ja jaa sen jälkeen ajatuksesi muille vertaisryhmäsi jäsenille (30 min)
- Piirtäkää yhteinen käsittekartta (mind map) ajatuksistanne ja ideoistanne (15 min)

Verkostoituneen opetuksen haasteet

- .
- .
- .