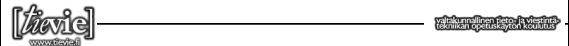




Verkkoryhmätyöskentely


TieVie-koulutus
Oulun lähiseminaari
26.9.2003 klo 15.30 – 17.30



Työskentelyn eteneminen

- Verkkoryhmän ohjaaja esittelee työskentelyn idean ja Heinin ym. (2000) nelikentän
- Osallistujien esittäytyminen
- Vertaisryhmien muodostaminen
- Tvt:n lisäarvon pohtiminen ja kysymysten tuottaminen vertaisryhmissä

2




Verkon rooli opetuksessa (Hein ym. 2000)

Verkko osana muita opetuksen muotoja (monimuoto)




3



Pohdi hetken aikaa yksin

- Mitä on oman kehittämishankkeesi keskeinen tavoite, sen kantava idea?
- Miten hankkeesi sijoittuu Heinin ym. (2000) nelikenttään?
- Kirjoita oma nimesi ja hankkeen idea keltaiselle lapulle


4



Esittäytyminen

- Esittele itsesi ja kuvaile kehittämishankkeesi ideaa muutamalla sanalla ja sijoita lappusi nelikenttään
 - » aikaa n. 1 minuutti / osallistuja

5



Kriteerit vertaisryhmän valintaan

- Vertaisryhmän koko 4 - 5 henkilöä
- Yhteinen kiinnostuksenkohde tai samantyyppinen hanke / yhteinen hanke
 - » Orientaatio-verkkojakson esittäytymisten perusteella
 - » Hankkeissa samantyyppinen pedagoginen idea (vrt. Heinin nelikenttä)
 - » Hankkeissa samantyyppinen sisältö
 - » Jne.
- Tuttuus entuudestaan ei välttämättä ole hyvä kriteeri ryhmän valinnassa

6

Keskustelkaa vertaisryhmässä

- **Mitä lisäarvoa tieto- ja viestintätekniikka tuo kehittämishankkeisiinne?**
 - » Kirjatkaa ideat keltaisille lapuille (1 idea / lappu)
- **Millaisia kysymyksiä tai ongelmia kehittämishankkeisiinne liittyy tällä hetkellä?**
 - » Tarkoitus ei ole hakea ratkaisuja vaan etsiä asioita ja kysymyksiä, jotka askarruttavat.
 - » Kirjatkaa kaikki ryhmän kysymykset/ongelmat työpaperille
 - » Kysymyksiä käytetään hyväksi TieVie-koulutuksen lähiseminaareissa ja verkkojaksioilla
- **Keksikää myös ryhmälenne nimi ja kirjoittakaa se sekä ryhmän jäsenten nimet työpaperiin.**

Vertaisryhmän työpaperi

Vertaisryhmän nimi:

Ryhmän jäsenet:

Kysymykset/ongelmat kouluttajille: