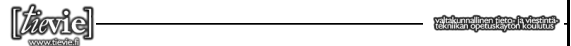




Opetuksen uudistajat III - juonne


6.5.2004 klo 13.30 – 17.00

Vetäjät: Mari Jussila (HY) &
Paula Vaskuri (OY)




Aikataulu to klo 13.30 – 17.00

- Juonne- ja vertaisryhmien tavoite (10 min)
- Esittäytyminen (30 min)
- Vertaisryhmien muodostaminen, alustavan työsuunnitelman tekeminen ja nimen keksiminen ryhmälle (1 t)
- Kahvi työskentelyn lomassa n. klo 15.00 – 15.15
 - » Kahvi tarjolla pöytäkannuksen aulassa
- Reaktiopapereiden käsittely (40 min)
- Kehittämishankkeiden pedagogisen idean täsmäntäminen (40 min)
- Juonneryhmätyöskentelyn suunnittelua (30 min)



Juonneryhmätyöskentelyn tavoite

- Tukea ja antaa näkökulmia oman kehittämishankkeen suunnitteluun ja toteuttamiseen
- Koota samantyyppisten hankkeiden parissa työskentelevät ja samoista asioista kiinnostuneet yhteen ja vaihtamaan kokemuksia.
- Juonneryhmät syvenyvät ryhmän yhteisiin teemoihin lähiseminaarien rinnakkaistyöpajoissa
- Teemoihin liittyviä kysymyksiä käsitellään kirjallisuuden, artikkeleiden ja osallistujien omien kokemusten kautta



Vertaisryhmätyöskentelyn tavoite

- Tukea osallistujien verkostoitumista muiden yliopistojen osallistujien kanssa
- Tukea hankkeiden yhteistä suunnittelua ja toteuttamista
- Tutkia ja havainnollistaa verkostoitunutta työskentelyä
- Antaa käytännön kokemuksia tieto- ja viestintäteknologisten työkalujen interaktiivisesta käytöstä
- Portfolioon liittyvien teemojen pohtiminen ja portfolion edistäminen



Esittäytyminen

- Kuka olet, mistä tulet?
- Millaisen kehittämishankkeen aiot koulutuksen aikana toteuttaa tai minkälaista hanketta viet eteenpäin?
- Aikaa noin 2 min / osallistuja



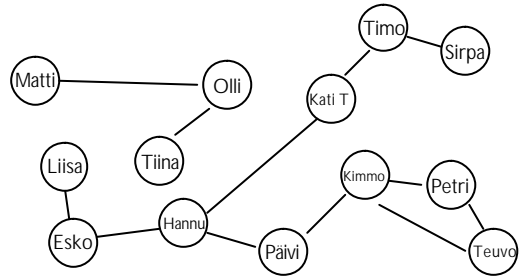
Kriteerit vertaisryhmän valintaan

- Vertaisryhmän koko 3 - 5 henkilöä
- Muodostetaan juonneryhmien sisältä
- Yhteinen kiinnostuksen kohde tai samantyyppinen hanke / yhteinen hanke
- Toisiaan täydentävä osaaminen
- Yhteiset harrastukset
- Uusiin ihmisiin tutustuminen

Ryhmän muodostaminen (15 min)

- Nouse seisomaan
- Muistele osallistujien esittäytymisiä Orientaatio-jaksolla ja äskeisen esittelykierroksen aikana
- Laita oikea kätesi sen henkilön olkapäälle, jonka hanke on omasi kaltainen ja jonka kanssa haluaisit tehdä yhteistyötä koulutuksen aikana
- Muodostakaa oman valintanne perusteella 3 – 5 hengen vertaisryhmiä

Esimerkki



Vertaisryhmätyöskentelyn aloittaminen

- Etsikää/sopikaa ryhmän yhteinen tavoite
- Miettikää, mikä tekee ryhmästänne toimivan ja saa sen pysymään koossa vuoden ajan
- Suunnitelkaa toimintanne niin, että se edistää jokaisen ryhmän jäsenen kehittämishanketta (jokaisen omaa tai yhteistä)
- Sopikaa seuraavan tapaamisen aika ja paikka sekä valitkaa tapaamisen kokoonkutsuja
- Keksikää ryhmälenne nimi
- Kirjatkaa ryhmänne nimet ja yhteystiedot ja toimittakaa tiedot juonneryhmänne vetäjälle
- Kirjatkaa tekemänne päätökset ja sopimukset itsellenne ylös

Vertaisryhmän työsuunnitelma (sopimus)

Vertaisryhmän nimi: _____

Ryhmän jäsenet: _____

Yhteinen teema tai tehtävä:

Reaktiopaperit

- Seminaariin valmistauduttiin lukemalla artikkelin teoksesta
 - » Oppiminen ja asiantuntijuus. Työelämän koulutuksen näkökulmia. tai
 - » Opettajatiedon kipinöitä. Kirjoituksia pedagogikasta, Luku 1 Laadukas oppiminen ja sen edistäminen.
- Kertokaa vertaisryhmässä, mitä luitte ja mitä ajatuksia lukemanne teissä herätti. Oliko lukemastanne hyötyä hankkeellenne tai työllenne?
- Reaktiopaperiksi kirjoitettiin myös ammatillisen minäkuvan hahmotelma: kerro ryhmässasi, minkälaista työtä teet ja mikä siinä on tärkeää.

Hankkeen pedagoginen idea

- Millaisiin pedagogisiin ja toiminnallisiin periaatteisiin oma kehittämishankkeesi perustuu? Mitkä ovat sen kantavat ideat ja pedagogiset (opetukselliset) ratkaisut?
- Mitkä asiat ovat omassa hankkeessasi keskeisiä? Mihin uskot, mistä et ole valmis tinkimään? Mikä on vähemmän tärkeää?
- Pohdi pedagogista ideaa ensin yksin (n. 5 min) ja jaa sen jälkeen ajatuksesi muille vertaisryhmäsi jäsenille (30 min)
- Piirtäkää yhteinen käsittekartta (mind map) ajatuksistanne ja ideoistanne. Mikä hankkeissa on pedagogisesti tärkeää? (15 min)

Juonneryhmätyöskentelyn suunnittelua

- jokainen vertaisryhmä pitää koulutuksen aikana pienen alustuksen (20 - 30 min)
- alustuksen teemasta sovitaan viimeistään edellisessä lähiseminaarissa
 - » nopea teemaideariih
- muita toiveita juonneryhmätyöskentelylle?