



Verkko-opetuksen suunnittelu verkkojakso 4.-31.10.2004

24.9.2004 OULU

taru.jokinen@hut.fi

heikki.hallantie@dipoli.hut.fi

Verkkojakson tavoitteet

- Katsoa ympärilleen
 - » Millaisessa ympäristössä, keiden kanssa ja tuella toteutan hankettani, teen työtäni?
- Nähdä kauemmas
 - » Mitä kaikkea verkko-opetuksen suunnitteluprosessissa on hyvä huomioida? Onko ymmärrykseni nyt syvempi, katsantokantani laajempi?
- Oppia hahmottamaan oma hanke projektina ja opetushankkeena
 - » Edellyttää suunnitelmaa, aikataulua ja toteuttajia sekä (verkko)pedagogista suunnittelua.

Sisään verkkojaksolle pääsee...

- TieVie-portaalista (<http://tievie.oulu.fi>)
 - TieVie-koulutus → Klikkaa rakennekuvioista kohtaa "Verkko-opetuksen suunnittelu" → Kirjaudu sisään Optimaan)
- Tai kirjautumalla suoraan osoitteessa <https://optima.oulu.fi/>
 - "Verkko-opetuksen suunnittelu"

Verkkojakson tärkeät päivämäärät

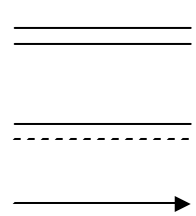
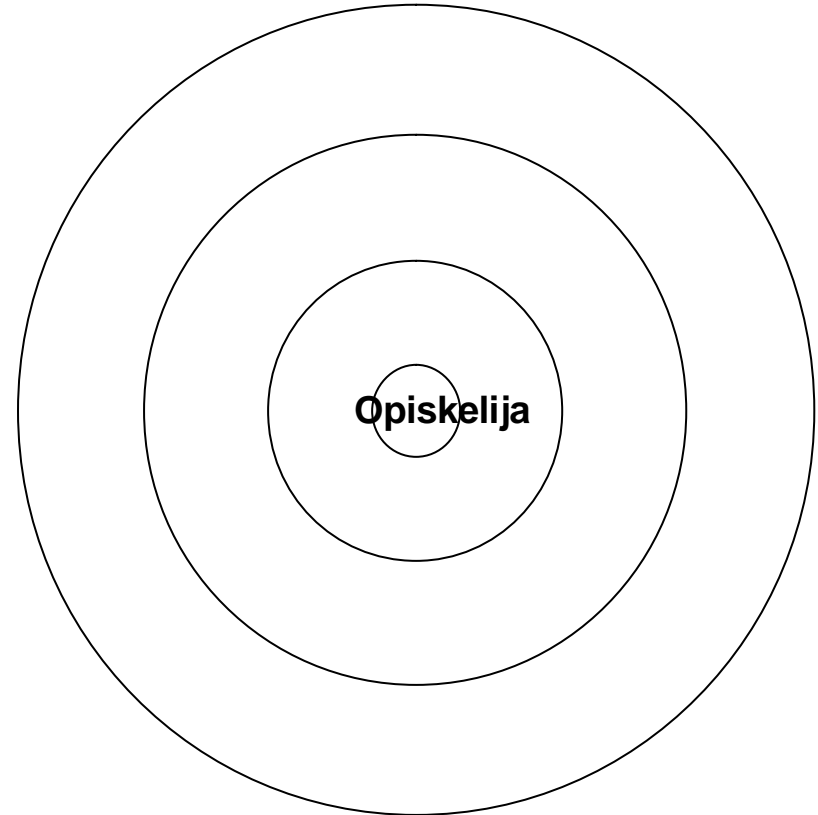
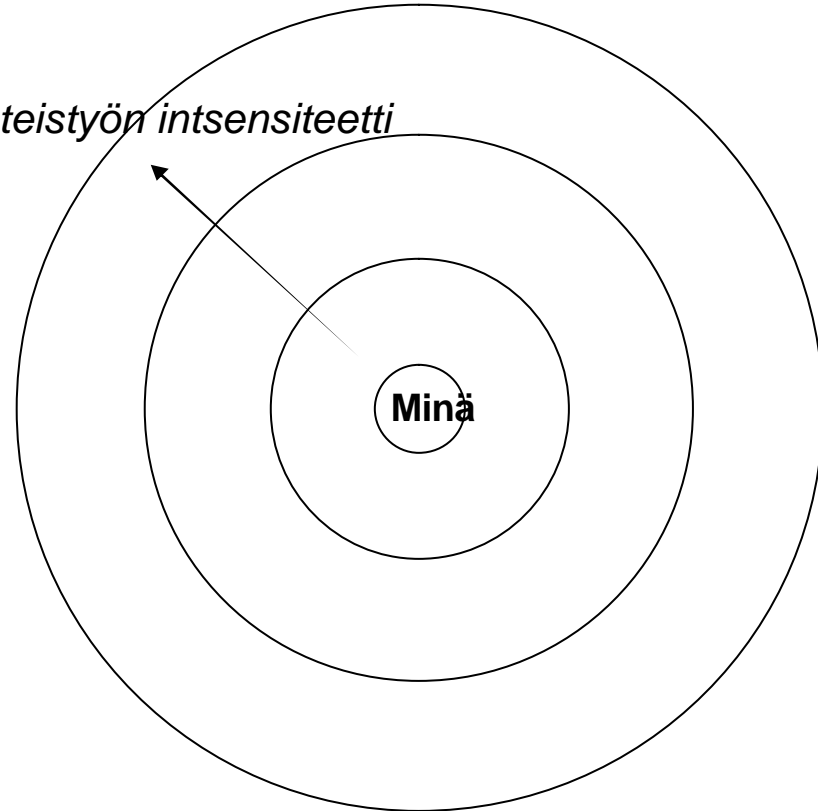
- Maanantaina 4.10. Klo 9.30 jakso avataan
- 4 - 17.10. Vertaisryhmätyöskentely
 - » Hankkeeni kytkökset –kuvaustehtävä ja roolikeskustelu
- 11 - 21.10. Itsenäinen työskentely
 - » Verkkojakson materiaaliin tutustuminen
 - » Projektisuunnitelman laatiminen
- 22 - 31.10. Vertaisryhmätyöskentely
 - » Projektisuunnitelmani julkaisu ja ongelmakeskustelu
- 31.10. mennessä itsearviointilomakkeen täyttäminen
- 15.11. mennessä vertaisryhmäkohtaiset yhteenvedot luettavissa

Piirrä kartta hankkeesi toimijoista

Suunnitteluvaihe

Toteutus

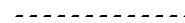
Yhteistyön intensiteetti



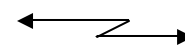
Toimii hyvin

Työnjakoa selkeytettävä

Suhde luotava, must!



Potentiaalia, lisäarvoa?



Ongelmallinen