


LIN 25 op

Lerning in Networks
Lärande i Nätverk
Oppiminen verkossa



Miksi? (tai Tausta)

- Kansallisia strategioita
- Kansainvälisiä strategioita
- UniNet
- LIN



Kansallinen strategia

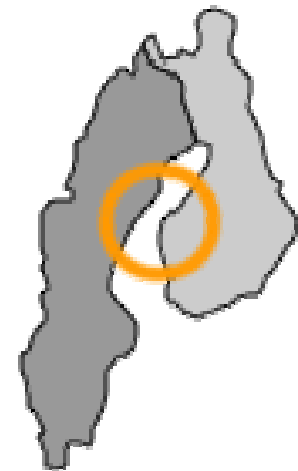
- SVY strategia www.vy.fi
- AMK www.virtuaaliamk.fi
- TVT-strategiat VU, ÅA ja SHH
- Tutkintorakenneuudistus, arviointi, laadunvarmistus

TieVie?



UniNet – Projektin tavoitteet

- videokonferenssitekniikka; käytäntöjen kehittäminen
- Informaatiolukutaidon kehittäminen
- yliopisto-opettajien täydennyskoulutus
- mobiilit ratkaisut
- muiden UniZon-projektien tukipalvelua




Three red apples are arranged in a cluster. The top-left apple has a slice removed, and the text 'KOULUTUS' is overlaid on it. The top-right apple also has a slice removed, and the text 'EDUTECHLAB' is overlaid on it. The bottom apple is whole, and the text 'EDUKLINIKKA' is overlaid on it. The apples are set against a plain white background.

KOULUTUS

EDUTECHLAB

EDUKLINIKKA



Learning in Networks (25 op)

LIN 1: Johdatus verkkopedagogiikkaan (8p)


- Verkkopedagogiikan eri näkökulmia
- Virtuaalinen opettajarooli

LIN 2: Sovellettu verkkopedagogiikka (7p)

- Verkkopedagogisia työkaluja
- Verkkopedagoginen soveltaminen

LIN 3: Verkko-opetuksen toteutus (10p)

- Tuottaa omaa verkkokurssia tai/ja digitaalista opetusmateriaalia



Muu koulutus

- Seminaarit
mm. www.unizonconference.nu
- inDesign, Freehand
- Videoneuvottelu
- Videoeditointi
- Räätelöityjä koulutustilaisuuksia

-  [LIN 2 Moduuli 1](#)
-  [LIN 2 Moduuli 2](#)
-  [Matematik stödkurs](#)
-  [Saksan kirjallinen viestintä](#)
-  [Testkurs för Moodle 2005](#)
-  [testkurs i moodle](#)

[Alla kurser...](#)

videokonferens

Information om Personlig videokonferens

 [Krav och målsättning](#)

Förberedande självstudier

 [Förhandskunskaper](#)

Fördjupande material

 [Miniguide till Marratech](#)

 [Marratech e-guide](#)

 [Flash](#)

 [Messenger](#)

 [Skype](#)

 [PolyCom ViaVideo](#)

Övningar

 [Övningsuppgifter](#)

Portfoliuppgift

 [Portfoliuppgift](#)

 [Lämna in uppgift](#)

MOODLE

LIN 2 moduuli 1

4 Workshop-videokonferens



Information om workshopen Videokonferens

 [Workshop - Videokonferens](#)

Information om portfoliuppgift

 [Planera videokonferenstillfälle](#)

- Kontaktuppgifter
- Kursinformation**
- Kursmaterial
- Videomaterial
- Föreläsningmaterial
- Uppgifter
- Kurslitteratur
- Kommunikation
- Bb-manual
- Externa länkar

-  Course Map
-  Control Panel



Kursens schema och uppgifter

Nedan kan man se de olika modulerna i Lin 3 samt vilka uppgifter som hör till respektive modul. Under kategorin uppgifter närmare information om varje moduls uppgift.

	Modul 1	Modul 2	Modul 3	Modul 4	Modul 5
Tema och tidpunkt	Orientering (11-22.10)	Planering av nätundervisning (29.10-26.11)	Innehållsplanering (3.12-7.1)	Tekniskt manuskript (14.1-18.2)	Utvärdering (25.2-8.4)
Uppgift	Att skriva en sammanfattning om ert projekt	Pedagogisk planering för nätbaserad undervisning, anpassning av modellerna för det egna arbetet	Planering och skapande av material för det egna arbetet	Att göra ett tekniskt manuskript för det egna arbetet	Att finna ett verktyg för utvärdering av det egna projektet
Närträffar	Styrgrupp 1 11.10.2004 kl. 09.00-12.00 T611	Ingen träff / Menorsträff I avbokad	Styrgrupp 2 3.12.2004 kl.12.00-14.00 T611	Mentorsträff II 14.01.2005 kl.12.00- 14.00 T611	Styrgrupp III 25.2.2005 kl. 12.00-14.00 T611
Föreläsningar	11.10.2004 Planering för nätundervisning Tove Forslund/Åbo Videokonferens kl.11.00-12.00	-	3.12.2004 Aktiverande undervisning Tommi Haapaniemi/Kuopio kl. 14.00-16.00 T611	-	25.02.2004 Utvärdering Tommi Haapaniemi/Kuopio kl. 14.00-16.00 T611



käytettyä oppimedioita

- videoluentoja
- Flash, Flash Comm Server
- Marratech
- Desktop Capture

podcasting, Breeze...



eduklinikka

- yksilöityä ohjausta
- ongelmien purkaminen työvaiheiksi
- pedagogiset menetelmät johtavat käytettävään tekniikkaan



EduTechLab

- tuotantotiimi
- tehokasta, monipuolista, pedagogisesti toteuttava

